



УПРАВЛЕНИЕ ФЕДЕРАЛЬНОЙ СЛУЖБЫ
ГОСУДАРСТВЕННОЙ СТАТИСТИКИ
ПО РЕСПУБЛИКЕ КРЫМ И Г. СЕВАСТОПОЛЮ

Оперативные данные по рыболовству и рыбоводству в Республике Крым



январь – март 2023 года

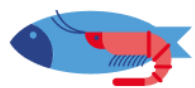


Оперативные данные по рыболовству и рыбоводству

в Республике Крым

январь – март 2023 года

- 01 Оборот организаций по рыболовству и рыбоводству
- 02 Оборот организаций по рыболовству и рыбоводству по регионам Южного федерального округа
- 03 Оборот организаций по рыболовству и рыбоводству по федеральным округам
- 04 Производство продукции рыболовства
- 05 Объем розничных продаж рыбы, ракообразных и моллюсков
- 06 Среднесписочная численность работников, занятых в рыболовстве и рыбоводстве
- 07 Среднемесячная начисленная заработная плата работников, занятых в рыболовстве и рыбоводстве



ОБОРОТ ОРГАНИЗАЦИЙ ПО РЫБОЛОВСТВУ И РЫБОВОДСТВУ

в % к соответствующему периоду прошлого года

58,2 млн руб.

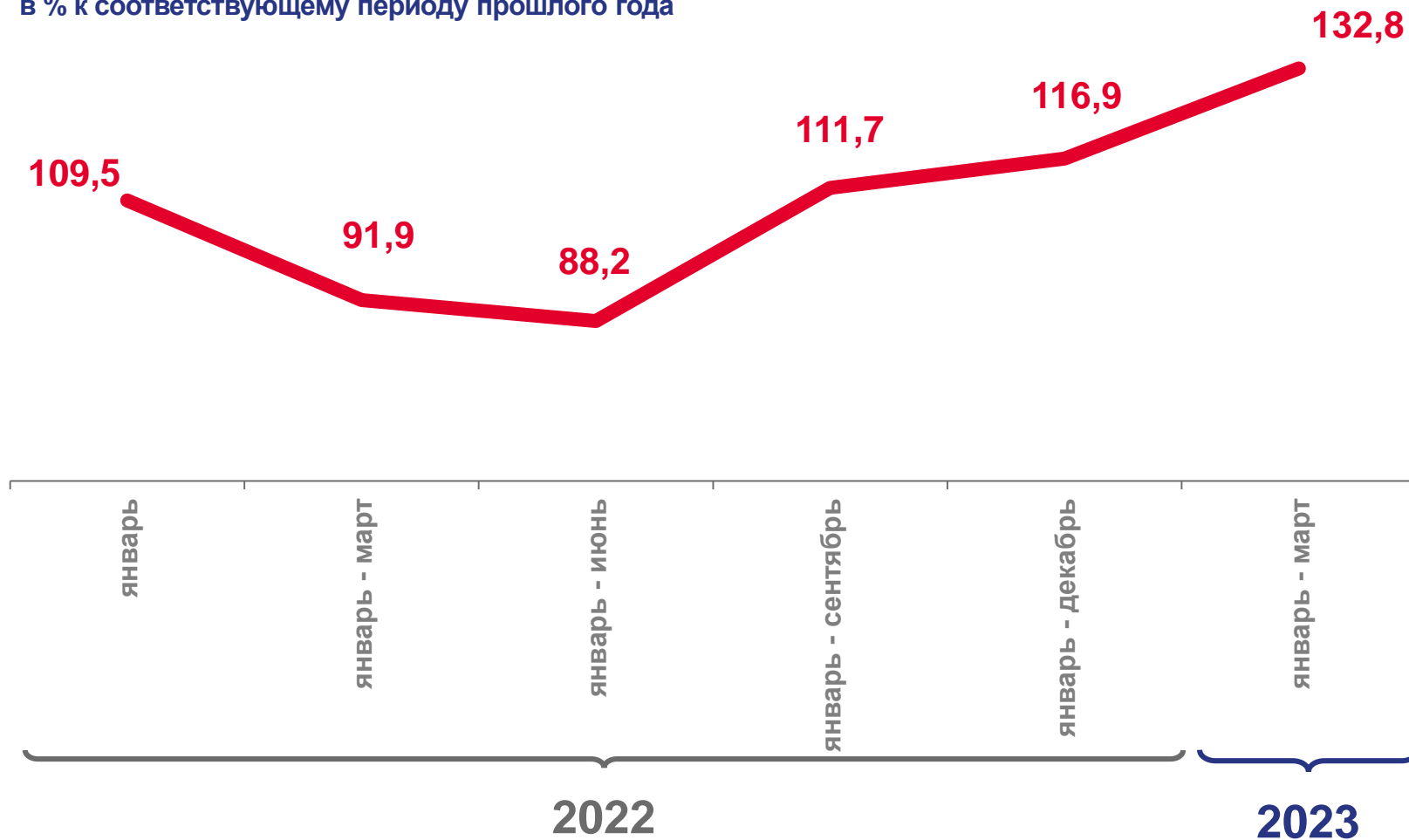
Январь - март 2023 года

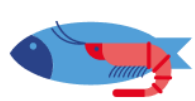
▲ 132,8%

Январь - март 2023 к январю - марту 2022

▼ 91,9%

Январь - март 2022 к январю - марту 2021





ОБОРОТ ОРГАНИЗАЦИЙ ПО РЫБОЛОВСТВУ И РЫБОВОДСТВУ

январь - март 2023 года



25,7 млн руб.

Рыболовство

▼ **77,9%**

Январь - март 2023 к январю - марту 2022



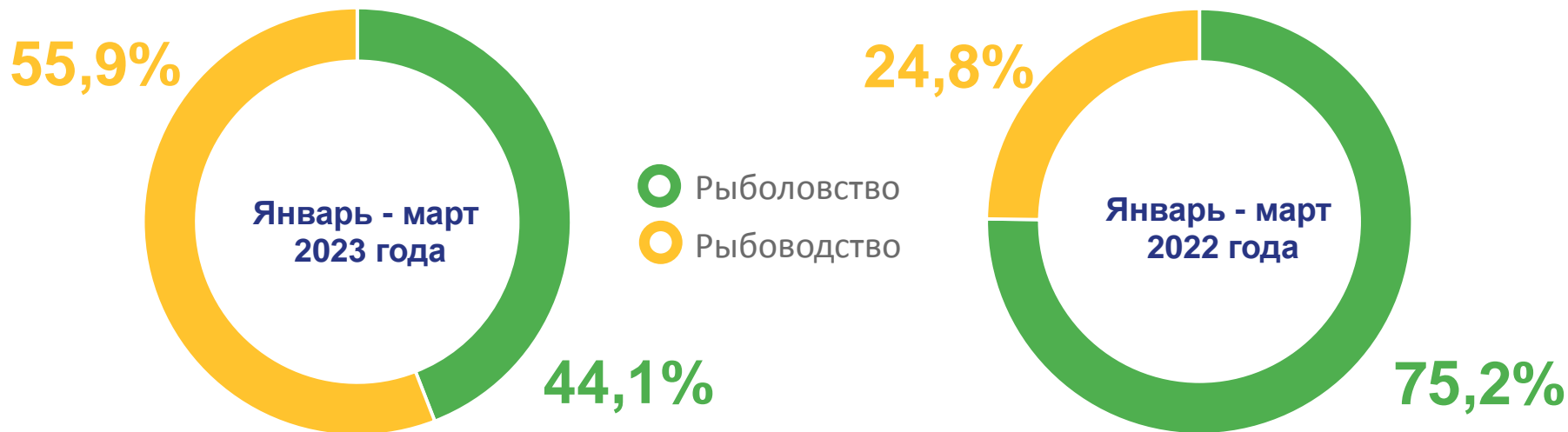
32,5 млн руб.

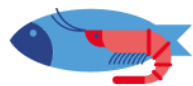
Рыбоводство

▲ **299,4%**

Январь - март 2023 к январю - марту 2022

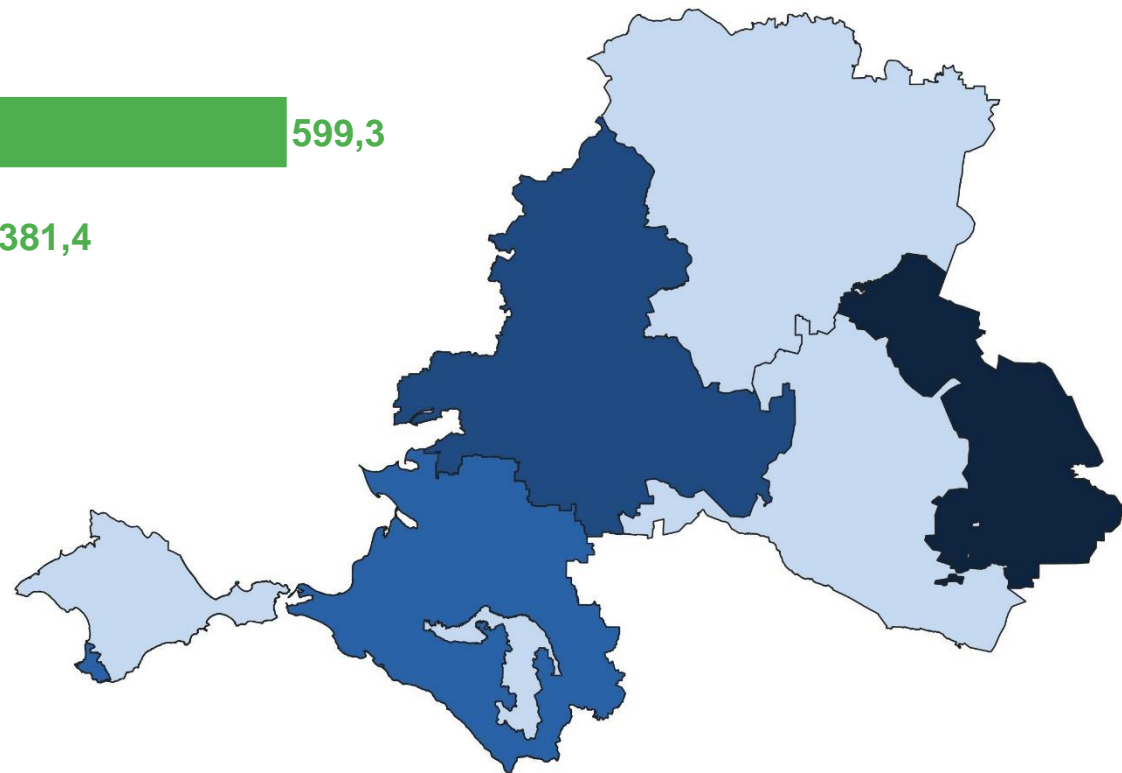
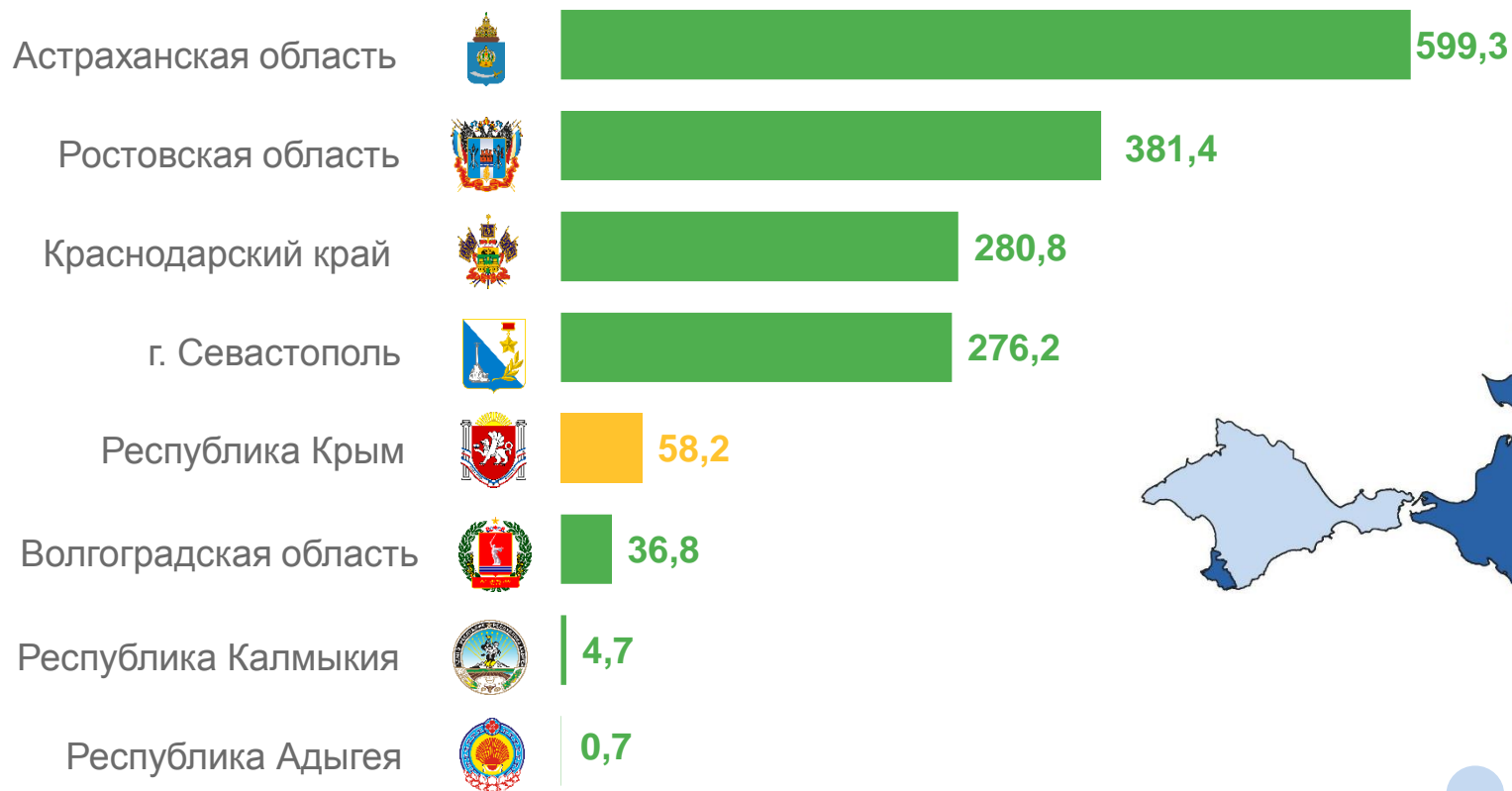
Структура оборота рыболовства и рыбоводства

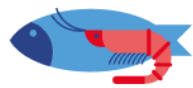




ОБОРОТ ОРГАНИЗАЦИЙ ПО РЫБОЛОВСТВУ И РЫБОВОДСТВУ ПО РЕГИОНАМ ЮЖНОГО ФЕДЕРАЛЬНОГО ОКРУГА

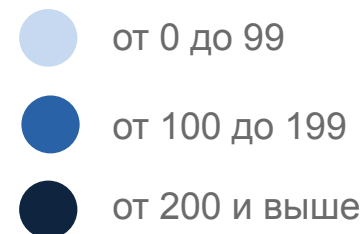
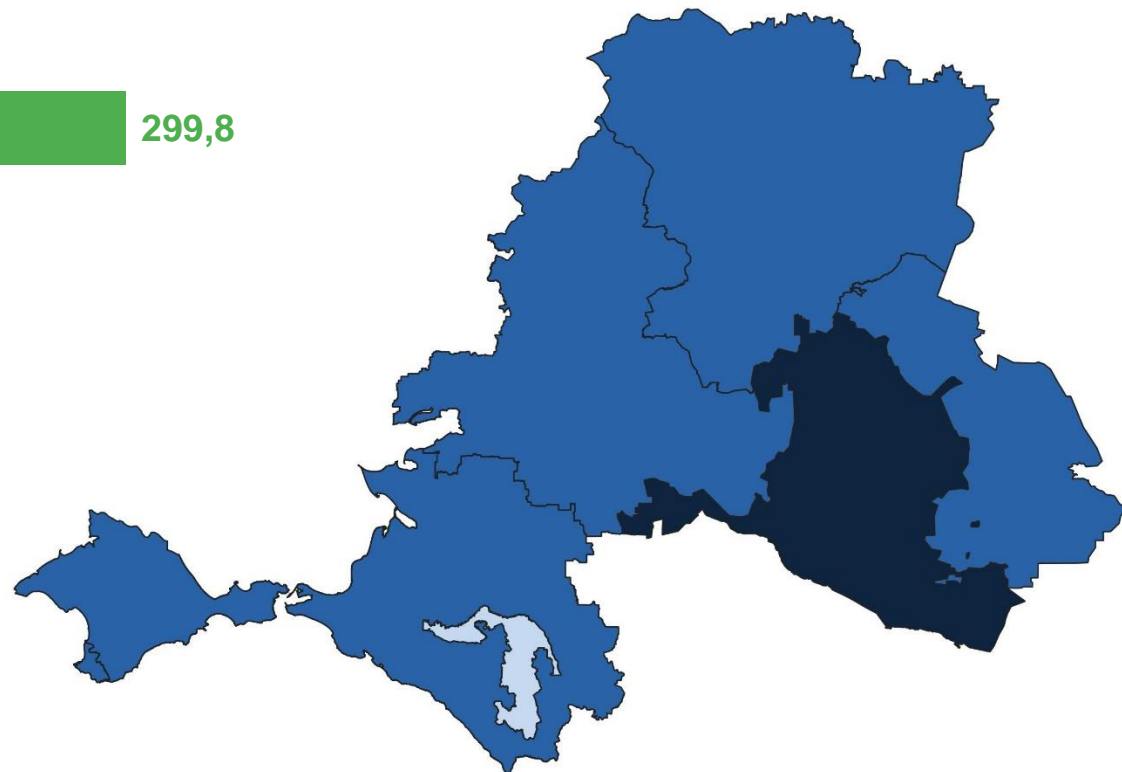
январь - март 2023 года, млн рублей

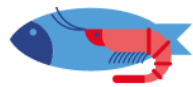




ОБОРОТ ОРГАНИЗАЦИЙ ПО РЫБОЛОВСТВУ И РЫБОВОДСТВУ ПО РЕГИОНАМ ЮЖНОГО ФЕДЕРАЛЬНОГО ОКРУГА

январь - март 2023 к январю - марту 2022, в %





ОБОРОТ ОРГАНИЗАЦИЙ ПО РЫБОЛОВСТВУ И РЫБОВОДСТВУ В РАЗРЕЗЕ ОТДЕЛЬНЫХ ФЕДЕРАЛЬНЫХ ОКРУГОВ

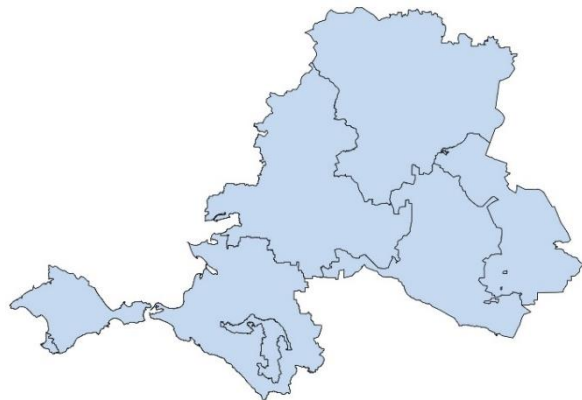
январь - март 2023 года

Северо-Западный Федеральный округ



44 132,7 млн руб.

Южный Федеральный округ

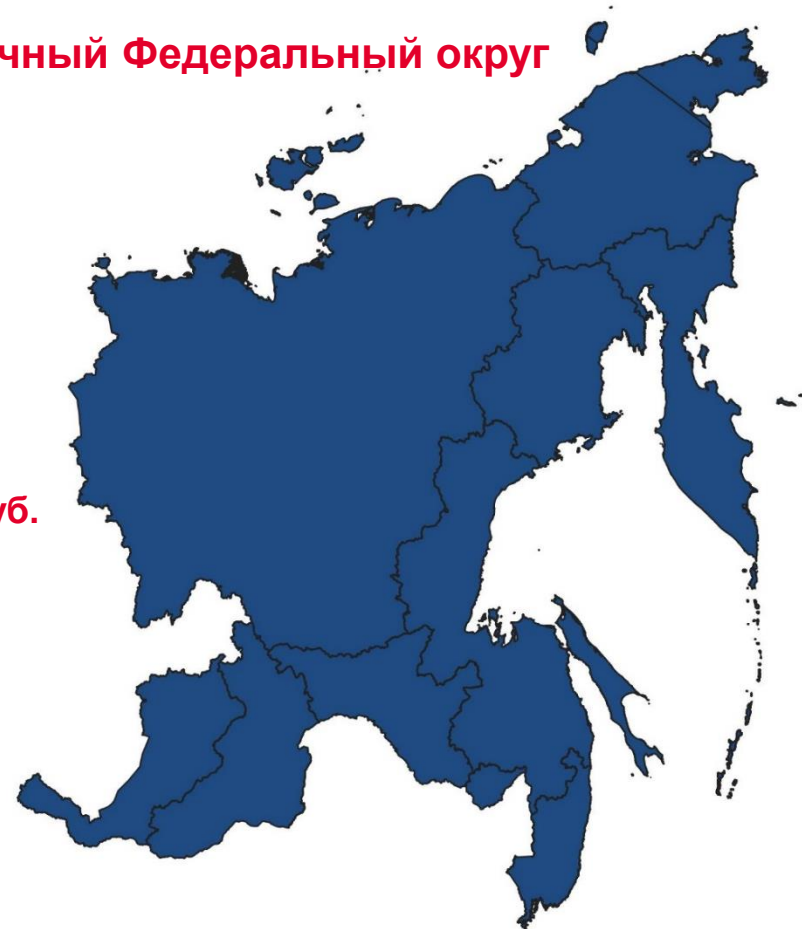


93 990,7 млн руб.



1 638,0 млн руб.

Дальневосточный Федеральный округ





ПРОИЗВОДСТВО ПРОДУКЦИИ РЫБОЛОВСТВА

Рыба морская свежая или охлажденная, тонн

1 811,8 тонн

Январь - март 2023 года

▲ 105,6%

Январь - март 2023 к январю - марту 2022

▼ 69,6%

Январь - март 2022 к январю - марту 2021





ПРОИЗВОДСТВО ПРОДУКЦИИ РЫБОЛОВСТВА

Моллюски и прочие водные беспозвоночные живые, свежие или охлажденные, тонн

54,9 тонн

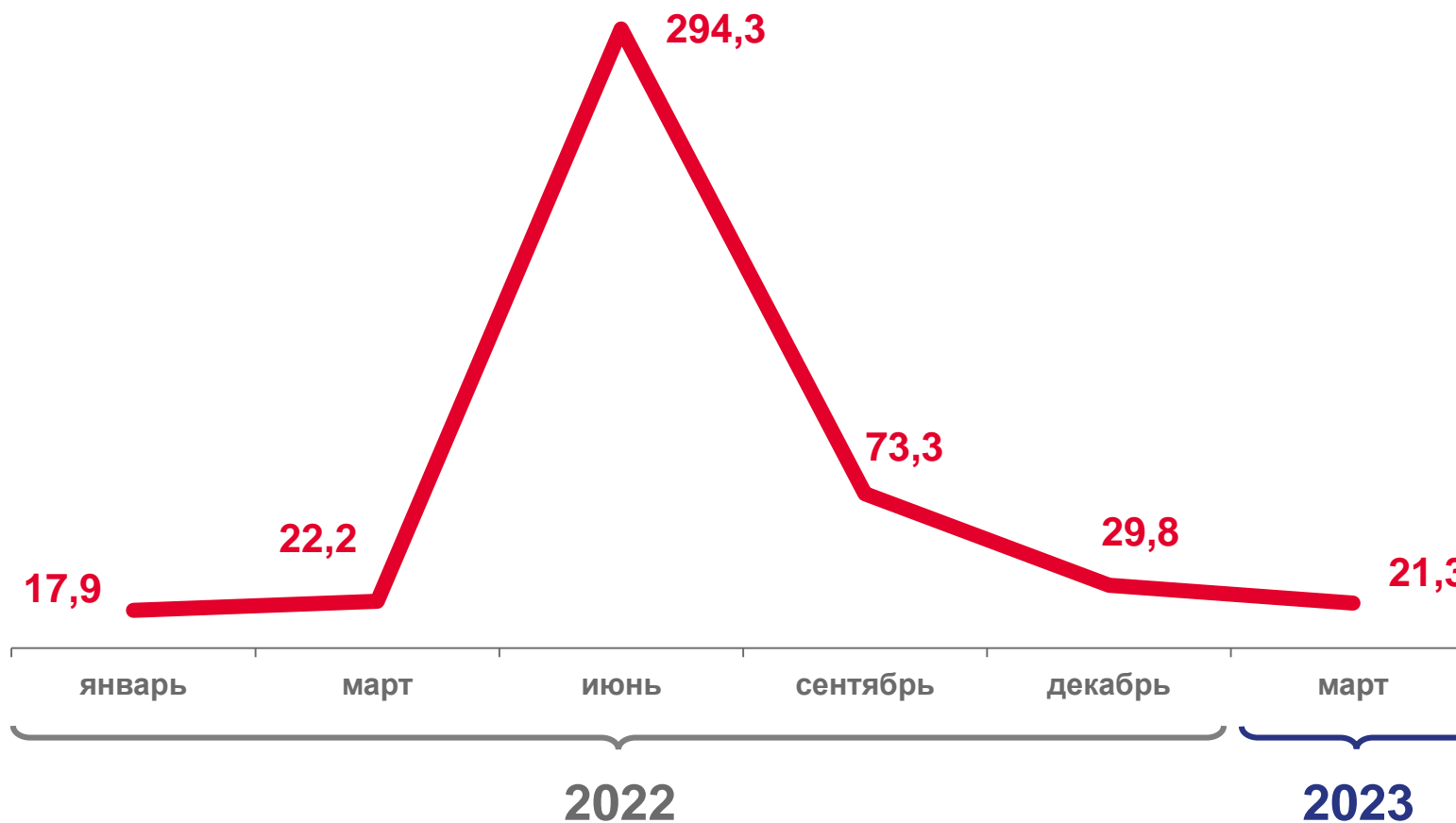
Январь - март 2023 года

▼ **93,6%**

Январь - март 2023 к январю - марту 2022

▲ **116,3%**

Январь - март 2022 к январю - марту 2021





ОБЪЕМ РОЗНИЧНЫХ ПРОДАЖ РЫБЫ, РАКООБРАЗНЫХ И МОЛЛЮСКОВ¹

В сопоставимых ценах

433,3 млн руб.

Январь - март 2023 года

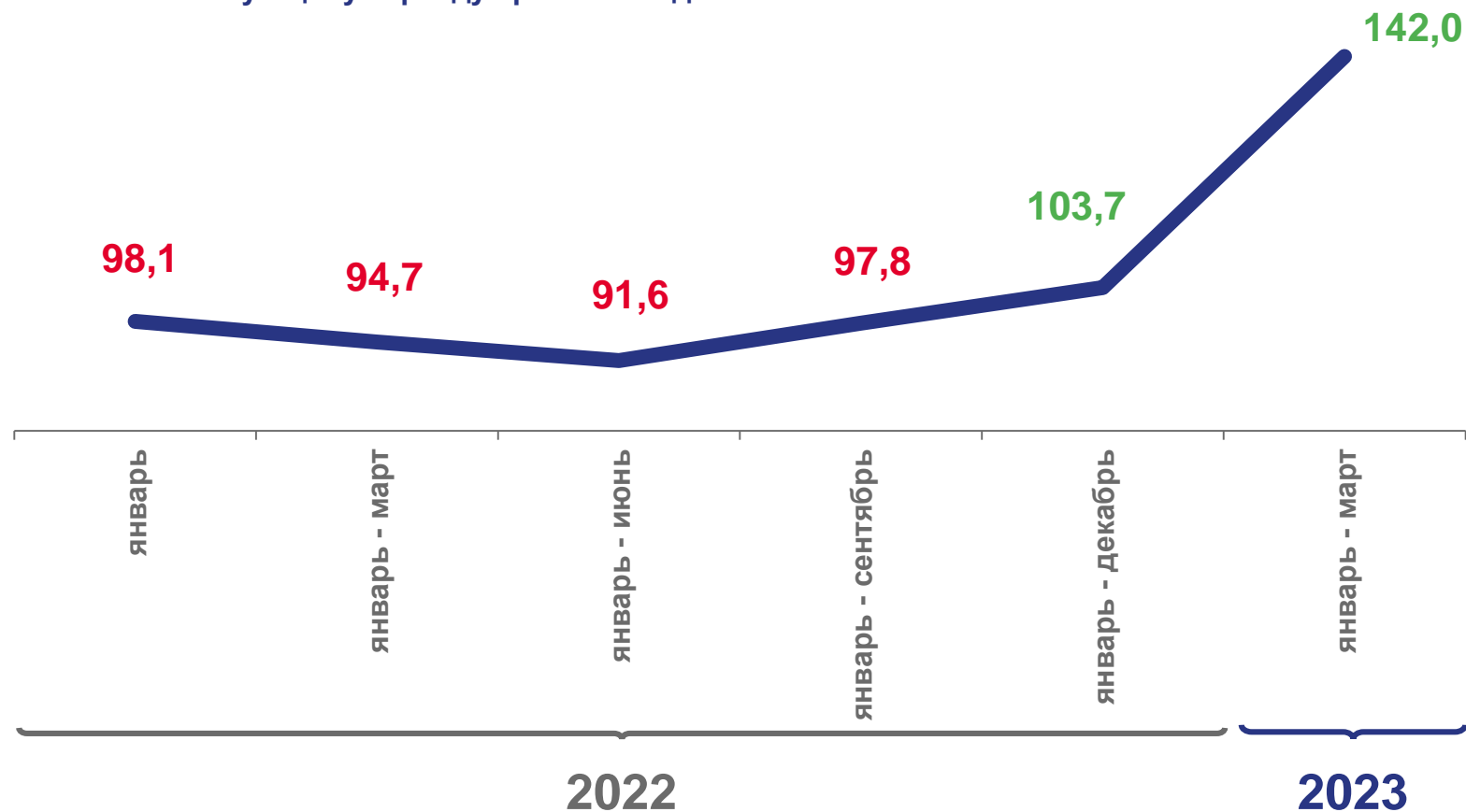
▲ 142,0%

Январь - март 2023 к январю - марту 2022

▼ 94,7%

Январь - март 2022 к январю - марту 2021

в % к соответствующему периоду прошлого года



¹Оперативные данные по крупным и средним предприятиям с численностью свыше 15 человек



СРЕДНЕСПИСОЧНАЯ ЧИСЛЕННОСТЬ РАБОТНИКОВ, ЗАНЯТЫХ В РЫБОЛОВСТВЕ И РЫБОВОДСТВЕ ¹

человек

185 чел.

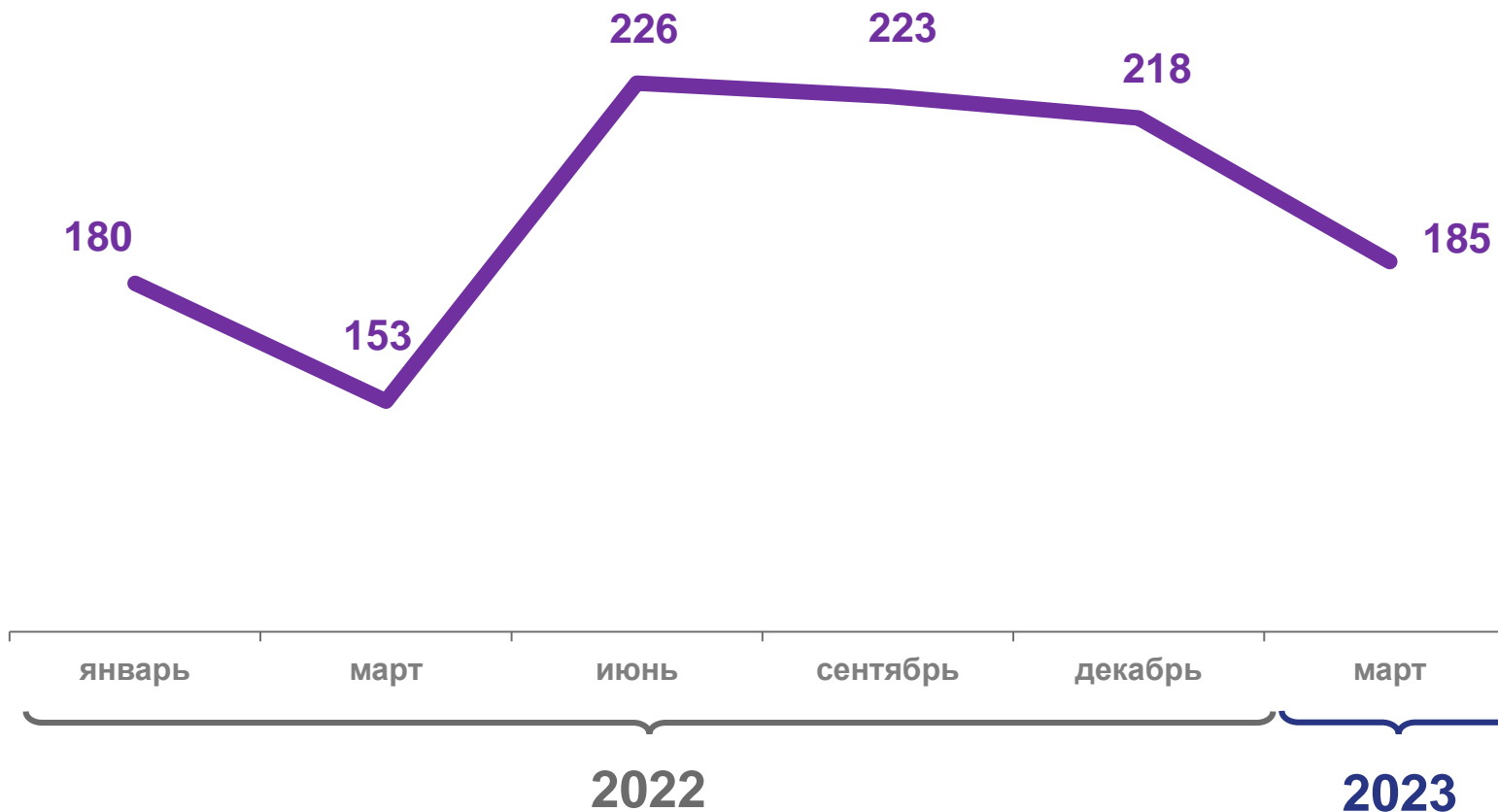
Январь - март 2023 года

▲ 105,1%

Январь - март 2023 к январю - марту 2022

▼ 78,3%

Январь - март 2022 к январю - марту 2021



¹Оперативные данные по полному кругу организаций





СРЕДНЕМЕСЯЧНАЯ НАЧИСЛЕННАЯ ЗАРАБОТНАЯ ПЛАТА РАБОТНИКОВ, ЗАНЯТЫХ В РЫБОЛОВСТВЕ И РЫБОВОДСТВЕ ¹

рублей

35 064,2 руб.

Январь - март 2023 года

▲ 128,8%

Январь - март 2023 к январю - марту 2022

▼ 99,3%

Январь - март 2022 к январю - марту 2021



¹Оперативные данные по полному кругу организаций

